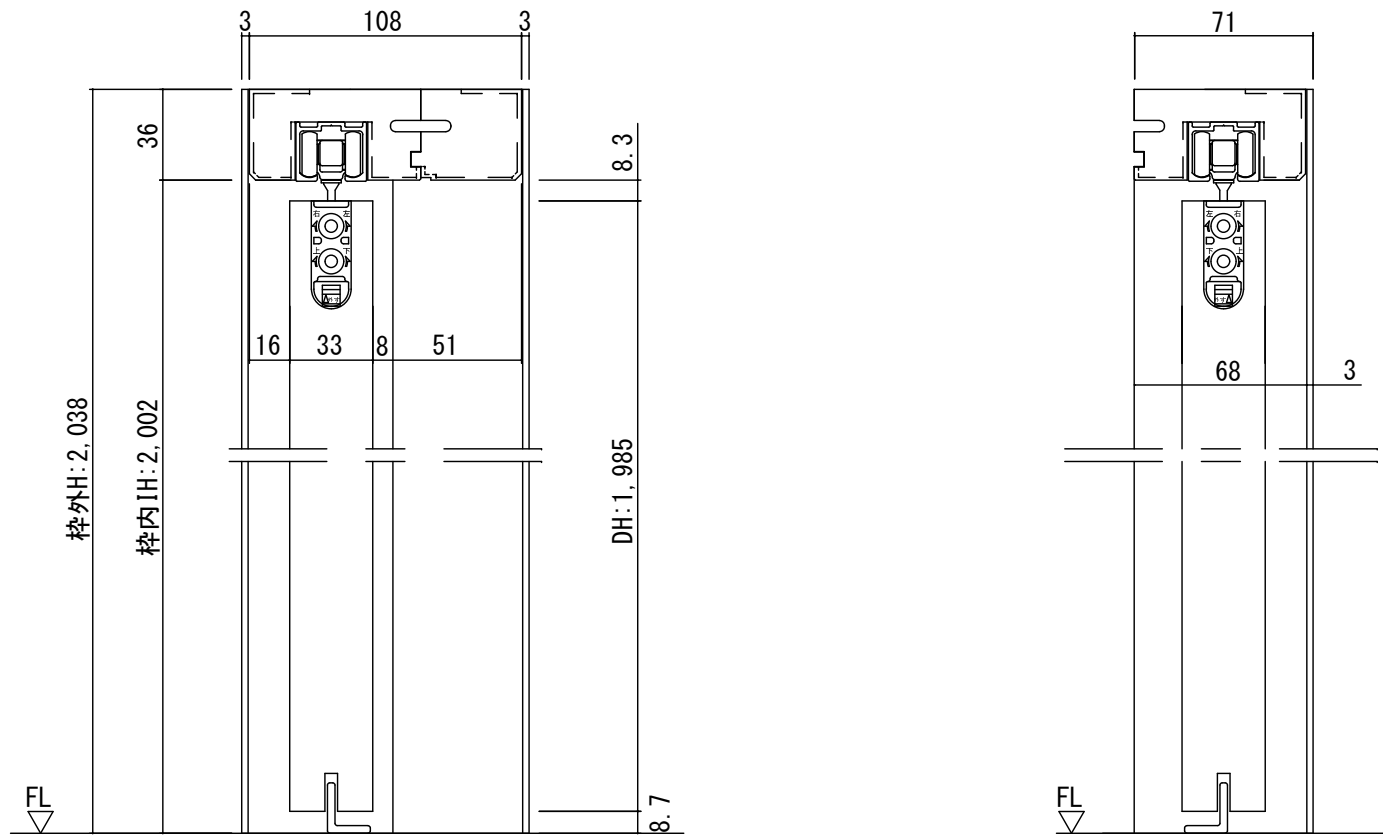
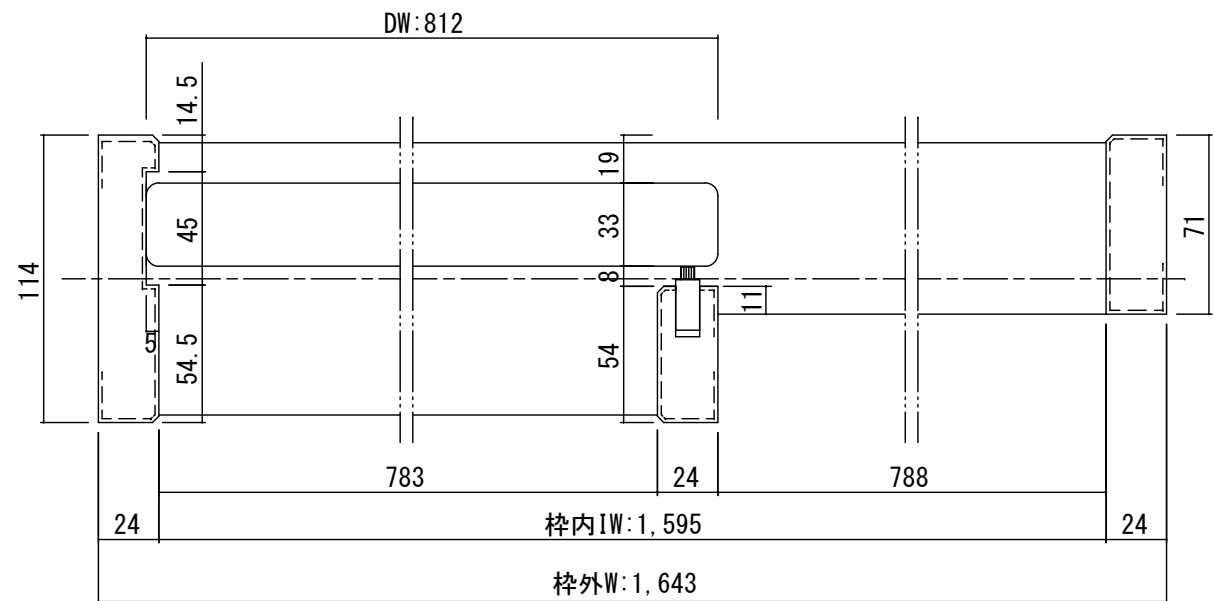
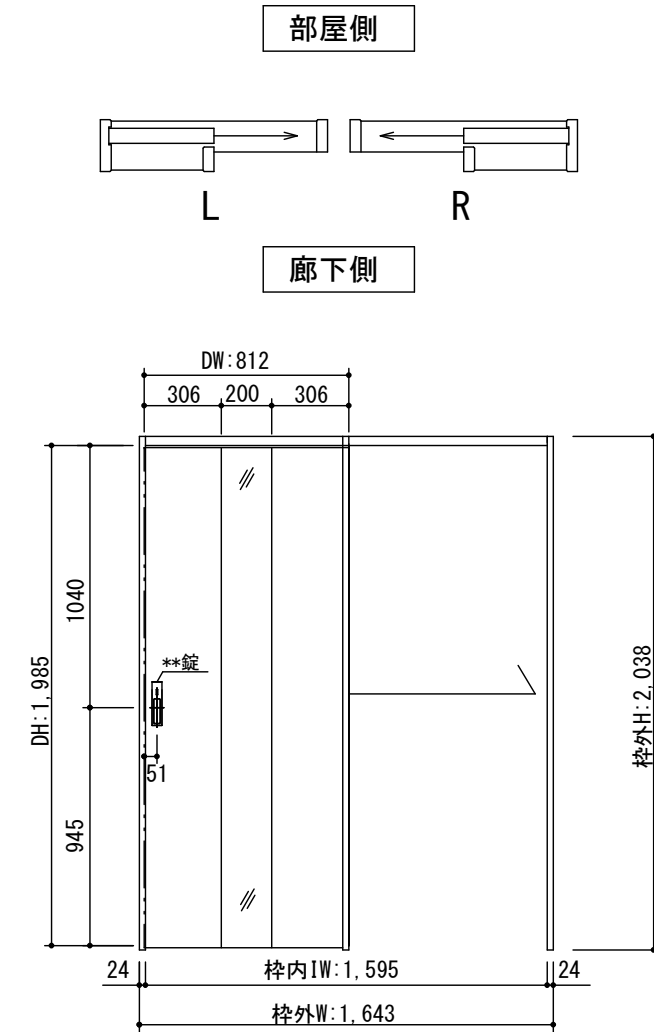


断面図



正面図



製品仕様欄

| | |
|------------|--------------------------|
| 名称 / Title | 片引き戸 |
| 扉 品番 | T1RDE□51□□ |
| デザイン | DE |
| 表面材 | MDF/特殊化粧シート |
| 付属部材 | 引き手(KM□001)・調整戸車・ソフトクローズ |
| 枠 品番 | T1RF1A31□□ |
| | MDF/オレフィンシート |
| | キャッチ付きストッパー・他 |
| | |
| | |
| | |
| | |
| | |

| 開口記号 | 備 考 | 建具幅 D W | 内法 I W | 枠外 W | 建具高 D H | 内法 I H | 枠外高 H |
|------|-----|---------|--------|------|---------|--------|-------|
| | | 812 | 1595 | 1643 | 1985 | 2002 | 2038 |

TiGRAN

| | | | | | | | | | | | | |
|-------|-------------------|--------------|--|----|-----|-----|-------------|--|---------------|-----|-----------|------|
| 第 1 版 | 改 定 履 歴 / History | | | 承認 | 検 図 | 作 成 | 縮 尺 / Scale | | 件 名 / Subject | | | |
| | 制定日 | 2014. 04. 21 | | | | | | | 断面図 | 正面図 | 図 番 / No. | |
| | 改定日 | | | | | | | | | | 1/3 | 1/30 |